

Vorliegende
Materialsammlung

stellt

studentisch verantwortete Ergebnisse

des Seminars

*"Sonderpädagogische Projekte,
Forschung und Unterstützung"*



im

Sommersemester 2020 dar.



Paket „Inklusive Brieffreundschaft“

- Infozettel -



Was hat es mit dem Projekt auf sich?

In Zeiten von „social distancing“ müssen wir kreativ werden, um mit anderen Menschen in Kontakt zu bleiben und nicht in soziale Isolation zu rutschen.

Freundschaft trotz physischer Distanzierung. Was heute durch die sozialen Medien einfacher denn je erscheint, war doch auch vorher schon möglich.

Zeit, ein alt bewährtes Konzept aus unseren Kindertagen wieder aufleben zu lassen:

Die Brieffreundschaft.

In den letzten Monaten wurden vermehrt Projekte ins Leben gerufen, die genau dies zum Ziel haben: Brieffreunde untereinander vermitteln und so etwas gegen soziale Vereinsamung tun. Dabei wurde vor allem auf Seniorinnen und Senioren aufmerksam gemacht, die durch mangelndes technisches Wissen und/ oder Ausstattung oft eben nicht so einfach mithilfe von sozialen Medien am gesellschaftlichen Leben teilhaben können. Im Grunde ein sehr schöner und wichtiger Gedanke.

Ein wichtiger Aspekt wird dabei allerdings leider oft vergessen: Vielen Menschen ist es durch verschiedenste Kommunikationsbarrieren nicht möglich, einen Brief im klassischen Sinn zu schreiben.

Und hier soll das Paket „Inklusive Brieffreundschaft“ ansetzen:

Die Idee dahinter war, ein Materialpaket zu erstellen, mit dem Wohnheime/ Schulen/ WfbM usw. eigenverantwortlich eine inklusive Brieffreundschaft etablieren können. Also eine Brieffreundschaft, die einen erweiterten Lese- und Schreibbegriff mitdenkt.

In dem Paket sind beispielsweise Themenvorschläge für Briefe und Vorlagen zum Thema „Briefe in leichter Sprache¹ schreiben“ gesammelt.

¹ Orientiert an den Regeln zur Verständlichkeitsoptimierung aus:
Maaß und Rink (2019): „Handbuch Barrierefreie Kommunikation“, Frank& Timme, Berlin

Natürlich hat das Paket keinen Anspruch auf Vollständigkeit. Viel mehr soll es einen ersten Impuls zur Etablierung einer inklusiven Brieffreundschaft geben.

Die mitgelieferten Materialien und Anregungen dürfen übernommen und weitergegeben werden. Aber natürlich darf (oder soll) das Paket gerne weitergedacht und eigene Ideen entwickelt werden. Der Kreativität sind hier keine Grenzen gesetzt.

Inhalt PAKET „Inklusive Brieffreundschaft“

Das Paket beinhaltet:

- Themenideen (was kann ich meinem Brieffreund schreiben)
- Anschreiben (mit diesem kann eine Einrichtung an eine andere herantreten, um eine Brieffreundschaft anzubahnen)
- Steckbrief (eine Möglichkeit, sich dem Brieffreund vorzustellen. Statt in geschriebener Schrift, könnte man diesen auch mit ausgedruckten Piktogrammen ausfüllen)
- Das mag ich/ mag ich nicht (Tabelle zum ankreuzen und besser kennenlernen)
- Das mag ich/ mag ich nicht in blanko Version (hier können eigene Piktogramme eingeklebt werden)
- Wochenplan (hier kann geschrieben/ gemalt/ eingeklebt werden, was die Woche über so passiert ist. Rechts ist jeweils Platz für ein kleines „Wetter-Update“)
- Briefvorlage (eine Idee, wie Personen im Sinne eines weiteren Schreibbegriffs teilnehmen könnten)
- AB Briefumschlag (Hilfestellung zum Beschriften des Briefumschlags)

THEMENIDEEN

FÜR BRIEFE



WAS SCHREIBE ICH DENN JETZT?!

Natürlich bleibt mir grundsätzlich selbst überlassen, was ich meinem Brieffreund gerne erzählen möchte. Manchmal fällt mir auf Anhieb eine ganze Liste an Dingen ein, über die ich gerne berichten würde.

Falls aber doch mal die Ideen fehlen oder ausgehen sollten, sind im Folgenden ein paar Anregungen und Themenideen zum Briefe schreiben gesammelt:

Die deutsche Post hat eine pdf-Datei rund um's Thema „**Briefe schreiben**“ veröffentlicht.

Vielleicht sind dort auch ein paar nützliche Ideen für euch dabei ...



Und jetzt:

Ganz viel Spaß beim kreativ werden !

THEMENIDEEN

- Wie war meine Woche/ was habe ich erlebt
- Wo würde ich gerne mal Urlaub machen
- Lieblingsrezept mitschicken (vielleicht noch mit eigenen Fotos ergänzen)
- Spielideen austauschen
- So würde ich meine Wohnung gerne einrichten (Beschreiben, Zeichnungen anfertigen, Möbel aus Katalog ausschneiden und dazu kleben etc.)
- Fotos austauschen und etwas dazu erzählen
- Gegenseitig Rätselaufgaben stellen (die Auflösung gibt's dann jeweils im nächsten Brief)
- Haustier/ Lieblingstier vorstellen
- Bastelideen/ -anleitungen
- Weihnachts-/Oster-/ Geburtstagskarten basteln und mitschicken
- Das ist meine Familie
- Lieblingssport, -musik, -buch, -lied etc. vorstellen
- Wie schaut ein „perfekter Tag“ für mich aus
- Meine Hobbies
- Meine Schule/ Arbeitsstelle
- Was habe ich für die nächsten Ferien/ Urlaub/ Wochenende geplant
- Heimatort vorstellen (vielleicht ist ja sogar ein gegenseitiger Besuch möglich)

Projekt Brieffreund- schaft



– Brieffreundschafts-Anfrage –

..... ,

habt ihr wie wir auch mal wieder Lust, Stift und Papier zur Hand zu nehmen und Briefe zu *schreiben*?

Unsere Gruppe ist momentan auf der Suche nach netten Menschen, die gerne mit uns Gedanken und Erlebnisse in Form von Briefe austauschen möchten. Und wer weiß, vielleicht entwickeln sich ja auf diesem Wege richtige Brieffreundschaften ...

Dabei müssen die Briefe gar nicht zwingend Briefe im klassischen Sinne sein. Uns ist es wichtig, dass sich jeder auf seine Art mitteilen kann. Das kann ja beispielsweise auch ein gemaltes Bild, eine Fotografie oder etwas Gebasteltes sein. Unsere Briefe sollen also einen erweiterten Lese- und Schreibbegriff mitdenken.

Falls ihr Interesse habt, können wir euch gerne per Mail ein paar Vorlagen/ Anregungen, die wir bereits gesammelt haben, zukommen lassen.

Damit ihr einen ersten Eindruck bekommt, mit wem ihr es überhaupt *zu tun* habt, stellen wir uns mal kurz vor:

Das sind wir:

Wir würden uns sehr freuen von euch zu hören!

(Falls ihr Fragen habt, schreibt uns gerne eine Mail. Dort können wir dann auch Organisatorisches klären, bevor es dann -hoffentlich- an's Briefe schreiben geht.)


Liebe Grüße

STECKBRIEF

Name: _____

Alter: _____

Wohnort: _____



Das bin ich

Wann hast du Geburtstag? _____

Was ist dein Lieblings-Essen? _____

Was machst du gerne am Wochen-Ende? _____

Mit wem wohnst du zusammen? _____

Was ist dein Lieblings-Tier? _____


Was war dein schönster Urlaub? _____

Was kannst du besonders gut? _____

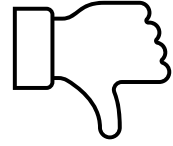
Was ist dein Lieblings-Lied? _____







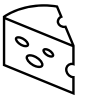

Was möchtest du deinem Brief-Freund noch sagen?

Du kannst auch etwas malen.



Das mag ich / Das mag ich nicht



	Mag ich 	Mag ich nicht 
 Tischtennis spielen		
 Puzzlen		
 Spinnen		
 Gewitter		
 Käse		
 Tanzen		

Meine Woche





Tag	Das habe ich gemacht	Wetter
MO		
DI		
MI		
DO		
FR		
SA		
SO		



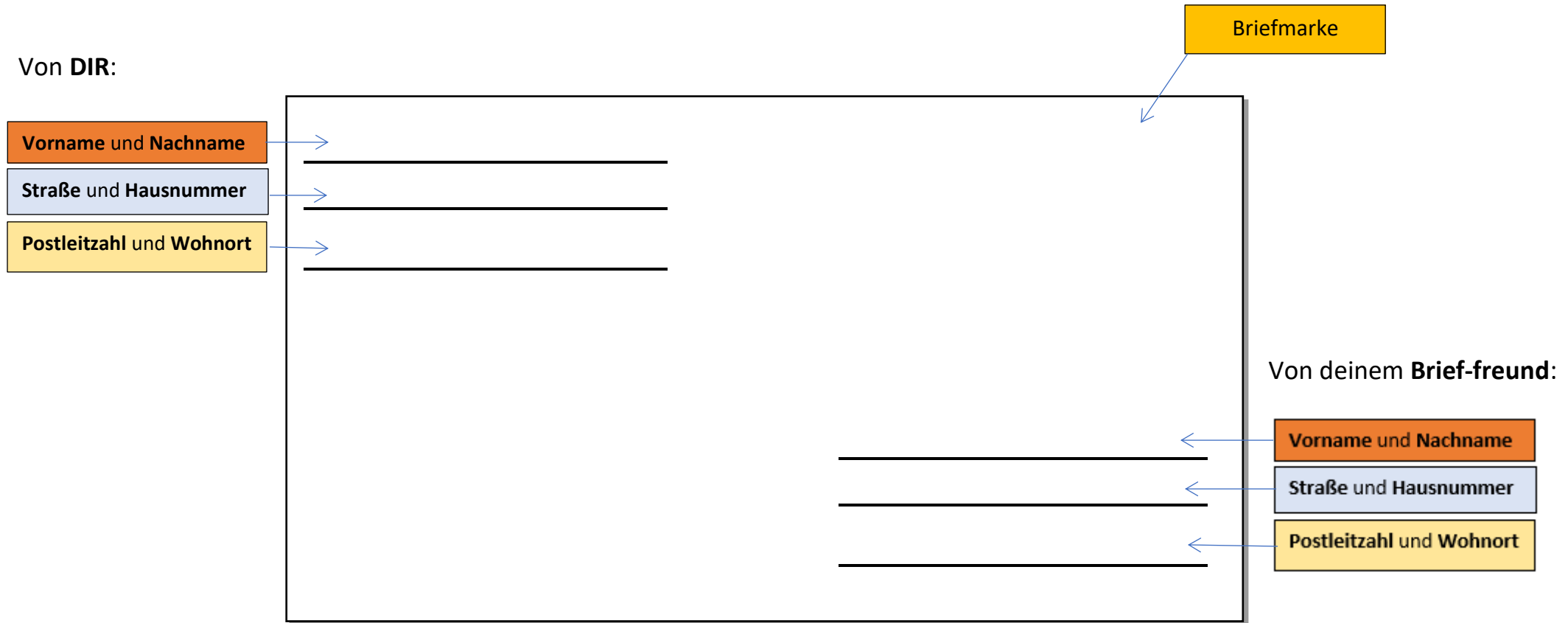
Hallo

So geht es mir heute:



Das habe ich für dich gemalt:

Der Brief-Umschlag



Jetzt kannst du deinen fertigen Brief in den Brief-Umschlag stecken und zukleben.

Danach wirfst du beides in einen Briefkasten.

Die Post bringt dann den Brief zu deinem Brief-Freund.